

CATÉGORIE _____

Bureau
de confection _____

CARTE VALABLE _____ MOIS

A PARTIR DU _____

payable à _____

en _____ versements

| | | | | | |
|---------|------|-------|-------|------|------|
| JANV. | FÉV. | MARS | AVRIL | MAI | JUIN |
| JUILLET | AOUT | SEPT. | OCT. | NOV. | DÉC. |

Carte restituée le _____

à la gare de _____

Signature : _____

*Le remboursement de la consignation doit être demandé
auplus tard 8 jours après l'expiration de la validité.*

NOTA : Cette carte n'est pas valable sur les services routiers

Les fichets de paiement peuvent être retirés dans
n'importe quelle gare de la S.N.C.F.

CARTE DONNANT DROIT A LA DÉLIVRANCE DE BILLETS A

DEMI-TARIFEN 1,2^e et 3^e CL.

FICHET DE PAIEMENT

M. _____

Signature : _____

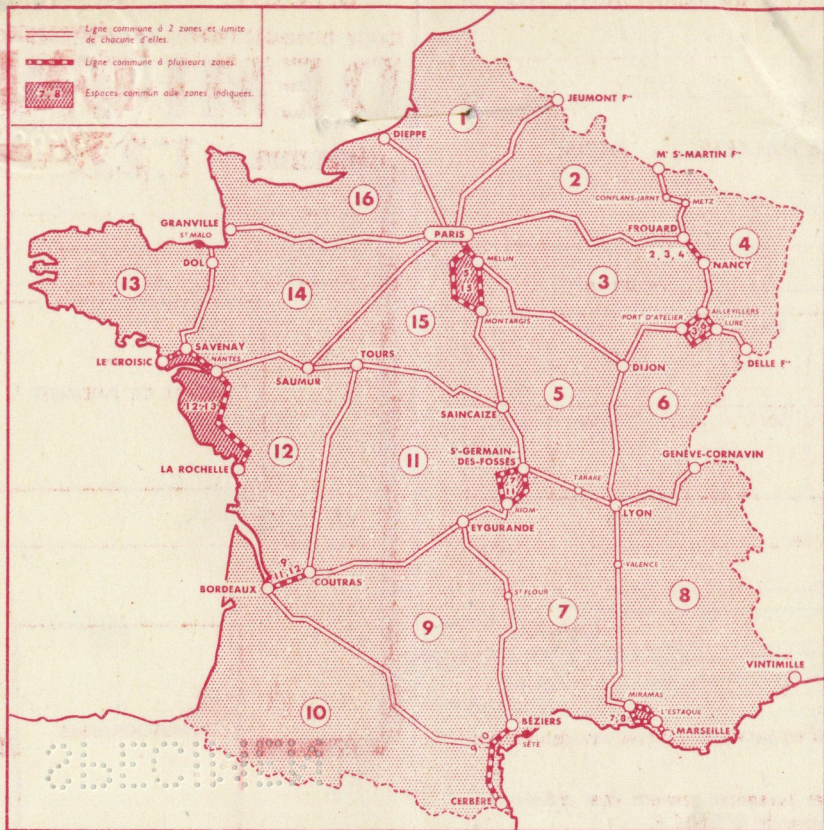
PHOTOGRAPHIE

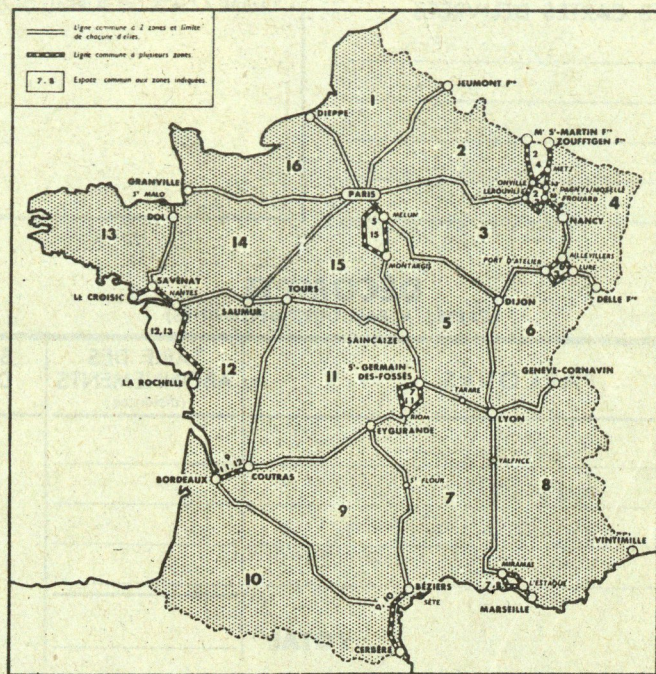
— Ligne commune à 2 zones, et limite de chacune d'elles.

--- Ligne commune à plusieurs zones.



Espaces communs aux zones indiquées.





LES CARTES AU DEMI-TARIF SONT AMORTIES RAPIDEMENT

Quelques exemples


(Cartes valables 1 an)

★ CARTES DE ZONES

| | |
|--------------------------------------|-----------|
| sur 4 zones parcours d'amortissement | 6.000 km. |
| sur 10 zones » | 6.900 km. |
| toutes zones » | 8.400 km. |

★ CARTES A PARCOURS DÉTERMINÉS

| | |
|--|---|
| sur 25 km. en 16 voyages Aller et Retour | |
| sur 60 km. » 13 » | » |
| sur 125 km. » 9 » | » |
| sur 250 km. » 7 » | » |
| sur 400 km. » 6 » | » |
| sur 600 km. » 4 » | » |



PERMETTANT D'OBTENIR DES BILLETS AU

DEMI-TARIF

3 CATÉGORIES

- CARTE A : valable en toutes classes
- CARTE B : valable en 2^e et 3^e classes
- CARTE C : valable en 3^e cl. seulement

Quels sont les avantages de ces cartes ?

★ POSSIBILITÉ D'OBTENIR DES BILLETS AU 1/2 TARIF

- sur des ensembles de lignes appelés zones (4, 10 ou 16 zones contiguës : voir carte page 4).
- sur des parcours déterminés.

★ VALIDITÉ à partir d'un jour quelconque.

- 3, 12 mois : cartes à parcours déterminés.
- 1, 3, 6, 12 mois : cartes de zones.

★ PAIEMENTS

- en TROIS fois : carte d'un an. (Parcours supérieurs à 100 km.)
- en DEUX fois : carte de 6 mois.

★ POSSIBILITÉ

DE MODIFIER LE CONTRAT POUR :

- prendre une classe de voiture supérieure
- augmenter le nombre de zones
- utiliser un parcours plus long
- augmenter la validité.

DE RÉSILIER LE CONTRAT (carte de 6 mois ou d'un an).

★ RÉDUCTIONS SUPPLÉMENTAIRES

- Aux membres d'une même famille (sauf pour les cartes de la banlieue de Paris) ainsi qu'aux associés.
20 % pour la 2^e carte.
30 % pour la 3^e carte.
40 % pour la 4^e carte et les suivantes.
- Aux représentants de commerce.
50 % pour les cartes de zones seulement.

RENSEIGNEZ-VOUS DANS LES GARES

Faites votre demande
SUR CETTE FORMULE

et remettez-la à une gare au moins 5 jours à l'avance.

Demande **DE CARTE**

PERMETTANT D'OBTENIR DES BILLETS AU

DEMI-TARIF

GARE DE RETRAIT DE LA CARTE

1

**POUR LES ZONES
OU PARCOURS**

VALABLE _____ mois (du _____ au _____) **PAYABLE** en _____ fois

[illegible]

PIÈCES PRODUITES

- Photographie... (une par personne, dimensions 3x2 cm., la tête ayant au moins 1 cm.)
- Une déclaration particulière du chef de la maison de commerce ou d'industrie attestant la profession de voyageur ou représentant de commerce.

PIÈCES JUSTIFICATIVES

- Carte professionnelle délivrée le
par la préfecture de (voyageur de commerce)
- Acte de société (associés)
- Délibération du conseil d'administration (associés)
- Livret de famille (cartes de famille)

YU

Le Chef de gare :

Le signataire de la présente demande reconnaît avoir pris connaissance du tarif.

Signature :

A _____ le _____ 19 _____

1) Indiquez : Ordinaire, Famille, Associés, Voyageurs ou Représentants de commerce.

NUMÉRO D'ORDRE

GARE

- BUREAU DE CONFECTION

TIMBRE A DATE DE LA GARE OU DU BUREAU QUI REÇOIT LA DEMANDE

RÉSERVÉ AU BUREAU DE CONFECTION

- TARIF SPÉCIAL DES ABONNEMENTS TITRE III
- TARIFS SPÉCIAUX DE LA BANLIEUE DE PARIS - TITRE III; CHAPITRE IV

N^{OS} DES CARTES DÉLIVRÉES

—TIMBRE A DATE DU BUREAU DE CONFECTION

DÉCOMPTE

(CARTES A PARCOURS DÉTERMINÉS)

[illegible]

CALCUL DU PRIX DES CARTES

| ÉLÉMENTS DE TAXE | CLASSE | MONTANT DES VERSEMENTS | | | |
|--|--------|------------------------|---------------------------|--------------------------|--------------------------|
| | | Versement unique | VERSEMENTS FRACTIONNÉS | | |
| | | | 1 ^{er} Versement | 2 ^e Versement | 3 ^e Versement |
| 1 ^{ère} CARTE | | | | | |
| 2 ^e CARTE (20 % de réduction) | | | | | |
| 3 ^e CARTE (30 % de réduction) | | | | | |
| 4 ^e CARTE (40 % de réduction) | | | | | |
| et suivantes | | | | | |
| CONSIGNATIONS | | | | | |
| TOTAL ARRONDI | | | | | |

TOTAL